



Presentación de Resultados FY 2025

31 DICIEMBRE 2025



Disclaimer

Esta presentación, así como la información contenida en la misma, se presenta únicamente a efectos informativos.

Estos materiales no deben ser considerados como sustitutivos del ejercicio de un juicio independiente y bajo ninguna circunstancia deberán ser considerados como una oferta de venta o como una solicitud de oferta para comprar ningún valor, ni son una recomendación para vender o comprar valores. La información contenida en la Presentación cumple con la normativa actual del segmento BME Growth de BME MTF Equity.

Cualquier decisión de inversión debe ser tomada sobre la base de una revisión independiente de la información pública disponible por parte de un potencial inversor.

La información contenida en la Presentación no es completa y debe ser examinada en conjunto con la información disponible de la Sociedad en su página web www.umbrella-e.com, así como en la página web del BME Growth (<https://www.bmegrowth.es>). La información de la Presentación y las opiniones que se realicen se han de entender realizadas en la fecha de la Presentación y están sujetas a cambios sin previo aviso. No se pretende proporcionar, y así ha de entenderse, un análisis completo y comprensivo de la situación comercial o financiera de la Sociedad, ni de su proyección futura.

Además, la información contenida en la Presentación no ha sido verificada independientemente, a excepción de los datos financieros extraídos de la auditoría anual de la Sociedad y de la revisión limitada del auditor de los estados financieros a 30 de junio de 2025. En este sentido, determinada información financiera incluida en la Presentación podría no estar auditada, revisada o verificada por un auditor externo independiente tal y como se indica a continuación, además de haber podido ser redondeada o suministrada por aproximación por lo que algunas cantidades podrían no corresponderse con el total reflejado.

Ni la Sociedad ni ninguna otra persona se encuentra obligada a actualizar o mantener actualizada la información contenida en la Presentación ni a informar de cualquier cambio y cualquier opinión expresada en relación a la misma está sujeta a cambios sin notificación previa.

La comprobación de los estados financieros del periodo enero-junio 2025 ha sido objeto de una revisión limitada por parte del auditor de la Sociedad, Grant Thornton SLP.

Índice

Claves del periodo	01
Contexto estratégico	02
Evolución operativa	03
Pipeline y cartera de proyectos	04
Resultados FY 2025	05
Compromiso ESG	06



Claves del periodo

Highlights FY 2025



Claves del ejercicio

2025 marca el inicio de una nueva etapa para Umbrella

1. **Modelo IPP operativo:** entrada en operación de **+46,5 MWp** de nuestros activos de Alange, Gibraleón, Hornachos, Villafranca y Zenete.
2. **La compañía alcanza 64 MWp en operación tras completar la conexión de sus parques solares en construcción.** *Conexión de Pinoso posterior al periodo, en Abril de 2026, alcanzando los 68 MWp.*
3. **Progreso en la expansión internacional,** consolidación en Chile, Rumanía y Reino Unido, y en la hibridación de FV + BESS en el mercado español.
4. **Avance en el desarrollo del proyecto PAMESA NET ZERO,** un contrato de 73,6 M€ para el desarrollo de una plataforma energética industrial de **80 MWp FV + 366 MWh BESS + Software** de gestión inteligente con IA, consolidando nuestra estrategia de soluciones híbridas.
5. **Optimización organizativa y de costes,** reforzando el flujo operativo y el avance del Plan de eficiencia Umbrella Next 2025–2028.

46,5 MWp

Nuevos en
operación en
2025

Avances

En mercados
estratégicos

73,6 M€

80 MWp FV
366 MWh ESS

Contexto estratégico



La compañía y el modelo de negocio

La compañía

Compañía global especializada en inversión y desarrollo de soluciones en **energía solar, almacenamiento y movilidad eléctrica**, con un enfoque integral que abarca toda la cadena de valor.



BME Growth



Infraestructura PV + BESS

Im2 | Umbrella solar



Infraestructura recarga vehículo eléctrico

Umbrella e-mobility



Almacenamiento y gestión inteligente

Turbo Energy



Modelo integrado

De desarrollador a productor integrado

Segmentos clave.

Desde la generación de energía renovable, hasta el almacenamiento inteligente y la infraestructura de recarga, integramos tecnología para impulsar un modelo energético más limpio y eficiente.



ONE
GROUP

GENERATION



HYBRID SOLAR



STORAGE & TECHNOLOGY



E-MOBILITY



Generación de energía renovable

Umbrella impulsa todo el ciclo de vida de la generación de energía renovable, desde el desarrollo hasta la operación, mantenimiento y gestión de activos.

Soluciones energéticas híbridas para entornos industriales

Orientada a la transformación energética del sector industrial. Para maximizar la eficiencia, la autonomía energética y la sostenibilidad de los procesos industriales.

Almacenamiento avanzado y gestión energética

A la vanguardia del almacenamiento en baterías y la tecnología para la gestión energética mediante *machine learning*.

Puntos de recarga para vehículos eléctricos

Infraestructura de recarga principalmente en ubicaciones de conveniencia, en zonas de conveniencia con alto tráfico de usuarios.

Plan Umbrella Next

Avanzamos hacia un modelo de compañía más focalizado, ágil y eficiente, para capitalizar las oportunidades de crecimiento.

Plan Estratégico 2025–2028 Umbrella Next



Fase 1 | Reordenar:

Eficiencia operativa y foco IPP

Fase 2 | Consolidar:

Rentabilidad y estabilidad

Fase 3 | Impulsar:

Crecimiento sostenible e internacional

▶ Ejes principales:

1. Consolidación modelo IPP+
2. Eficiencia operativa y control de costes
3. Rotación selectiva de activos para lograr una optimización del pipeline
4. Innovación tecnológica
5. Expansión internacional

▶ **Ejecución sólida del plan Umbrella Next:** hemos reordenado nuestras operaciones, y avanzado en la optimización organizativa y de costes.

▶ Objetivos:

- Rentabilidad sostenida
- Diversificación
- Generación de flujos de caja estables

3 palancas que guían nuestro crecimiento

Basamos nuestra estrategia en tres principios que impulsan la creación de valor sostenible

Think Energy

Maximizar el valor de la energía

Optimizar la generación, almacenamiento y gestión inteligente de la energía para impulsar un crecimiento sostenible y rentable, apoyado en soluciones tecnológicas avanzadas y modelos PPA On-Site.

Think Innovation

Escalar con tecnología e IA

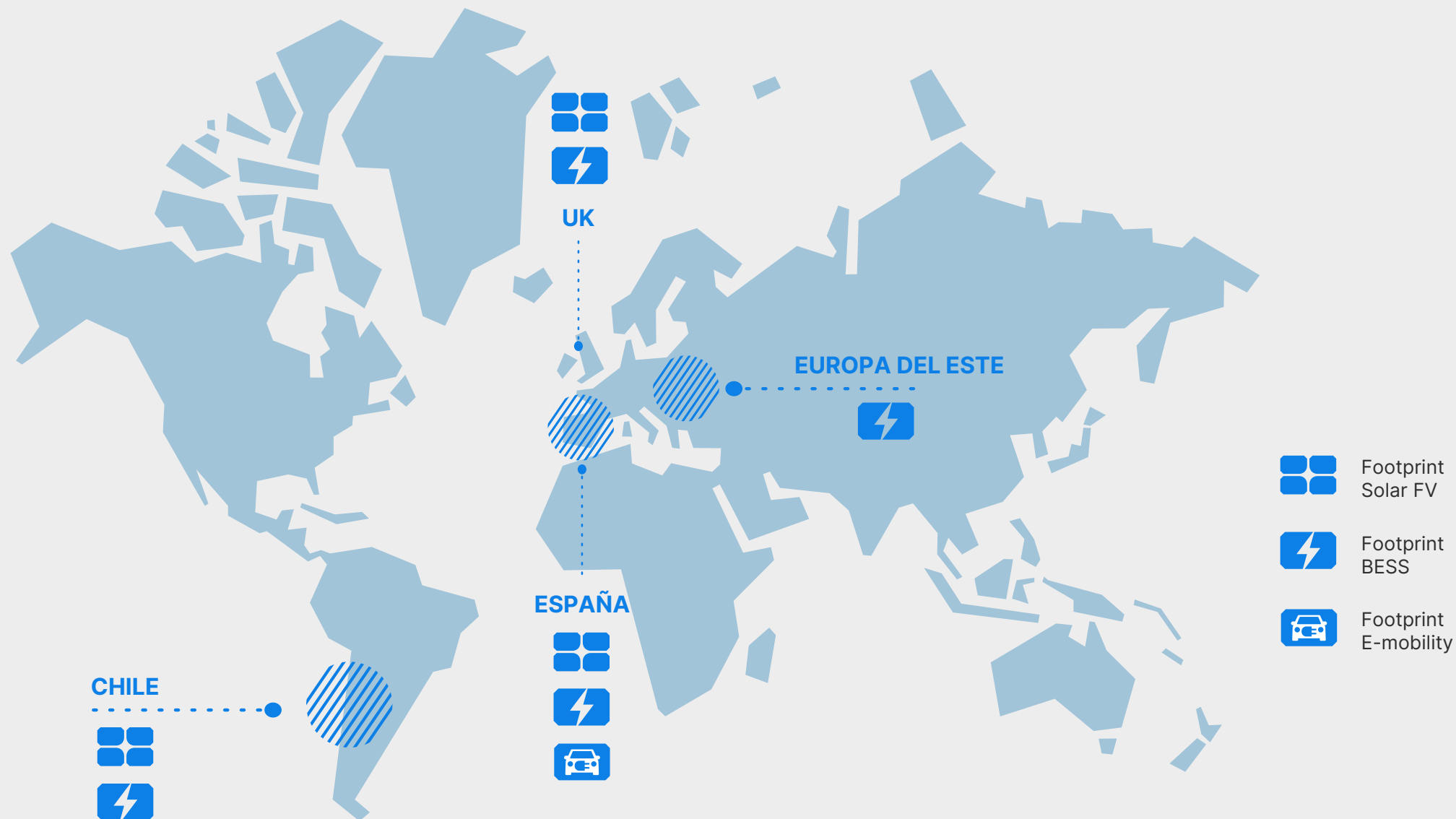
Desarrollar y aplicar soluciones basadas en tecnología avanzada y plataformas digitales para aumentar la eficiencia operativa, mejorar la toma de decisiones y acelerar la transformación energética global.

Think Impact

Crecer generando impacto positivo

Consolidar un modelo empresarial responsable que combine crecimiento económico, sostenibilidad ambiental y desarrollo social, bajo el marco ESG y nuestro propósito Energy Beyond Limits.

Presencia internacional



Presencia internacional




Cifras clave grupo


Umbrella Global Energy

+20 años 

Pioneros sector
fotovoltaico

3,4 GW 

Total PV + BESS
Pipeline + Operación

64 MW 

IPP en Operación

1.000 

Puntos de carga
Pipeline + Operación



Headquarters
Valencia

+15 Europa
Latinoamérica
Estados Unidos

países



Evolución operativa

FY 2025



Evolución operativa

Bases de crecimiento para 2026-2028



Inicio del ciclo IPP

64 MWp conectados y activos ya generando ingresos recurrentes.



Fortalecimiento financiero

Reordenación financiera y refuerzo de liquidez para apoyar el crecimiento.



Plataforma más eficiente y escalable

Optimización operativa completada para impulsar rentabilidad y generación de caja.



Validación del modelo industrial híbrido

80 MWp + 366 MWh BESS contratados en un único proyecto referente en Europa.

Expansión y consolidación de la capacidad operativa



64^{MWp}

en operación



2.920^{MWh}

capacidad de almacenamiento en desarrollo



1.000^{PC}

Puntos de carga pipeline + operación

Desempeño por áreas

GENERATION (FV + BESS)



KEY HIGHLIGHTS

Consolidación del modelo IPP y entrada en operación de activos

- Entrada en operación de 46,5 MWp durante 2025, iniciando el ciclo de ingresos recurrentes del modelo IPP.
- Desarrollo de proyectos utility-scale e hibridación de activos como eje de creación de valor a largo plazo.
- Avance en el desarrollo de proyectos híbridos en Reino Unido y cerrando la financiación de Patrickston para el inicio de la construcción durante el Q2 2026
- Priorización de activos propios y optimización selectiva del pipeline.
- Nuestra cartera propia cuenta con una presencia cada vez más relevante en España, Chile, UK y Este de Europa.

Desempeño por áreas

HYBRID SOLAR



KEY HIGHLIGHTS

Liderazgo en soluciones híbridas y energía inteligente

- Impulso de soluciones energéticas industriales mediante el desarrollo de proyectos híbridos a medida, como el que estamos desarrollando junto a Pamesa Grupo Empresarial, de 80 MWp FV + 366 MWh BESS (73,6 M€).
- Avance del modelo híbrido generación + almacenamiento como solución de estabilidad energética para clientes industriales de alto consumo eléctrico, orientadas a maximizar el autoconsumo, mejorar la competitividad y proteger márgenes.
- Desarrollo de sistemas avanzados de gestión energética, basados en inteligencia artificial y adaptados a las necesidades de cada cliente, para optimizar el uso de la energía en tiempo real.

Desempeño por áreas

STORAGE & TECHNOLOGY



KEY HIGHLIGHTS

BESS como palanca estratégica de crecimiento

- Posicionamiento estratégico para capturar oportunidades derivadas de la volatilidad energética y los servicios al sistema.
- Foco en soluciones de almacenamiento para entornos industriales y utility-scale.
- Integración tecnológica con software inteligente de gestión energética desarrollado por Turbo Energy.
- Nuevas soluciones Sunbox Home Lite, Sunbox Industry y Sunbox Utility.
- Incremento del 10% en las ventas de Turbo Energy, impulsado por la ampliación de la oferta de soluciones.
- Expansión internacional en Chile, EE. UU. y mercados estratégicos en Europa.
- Nuevas certificaciones internacionales UL 9540 y UL 5500, para comercialización en el mercado estadounidense. Nueva patente.

Desempeño por áreas

E-MOBILITY



KEY HIGHLIGHTS

Crecimiento en uso y primeros proyectos híbridos

- **195 puntos de recarga operativos, 145 pendientes de inicio de construcción y 3 en construcción**, reforzando nuestra presencia en el segmento Convenience Charging. 31 puntos construidos pendientes de conexión.
- **Incremento del 210% en la utilización de la red**, con **534 MWh** vendidos en **22.461** sesiones de carga durante el semestre.
- **69,5 toneladas de CO₂ evitadas**, contribuyendo a la descarbonización del transporte.
- Puesta en marcha de la primera **Hybrid Station+**, primer proyecto que integra **4x puntos de carga de 240kW** de potencia, **energía solar fotovoltaica** y **almacenamiento con baterías**, y suministro eléctrico de baja tensión. Un caso de uso emblemático del modelo de infraestructura inteligente Umbrella.



Pipeline y cartera de proyectos



Cartera global

Umbrella Global Energy

Solar Fotovoltaica

El grupo tiene el objetivo de continuar su transformación a IPP+ con la construcción de su cartera en desarrollo internacional.



Almacenamiento

La compañía trabaja en la hibridación de las instalaciones operativas y en construcción, además de instalaciones de almacenamiento stand alone.



Electromovilidad

Umbrella tiene como objeto conectar la generación con la demanda con su propia infraestructura de recarga de vehículo eléctrico.



477 MWp 

Total Solar PV
Pipeline + Operación

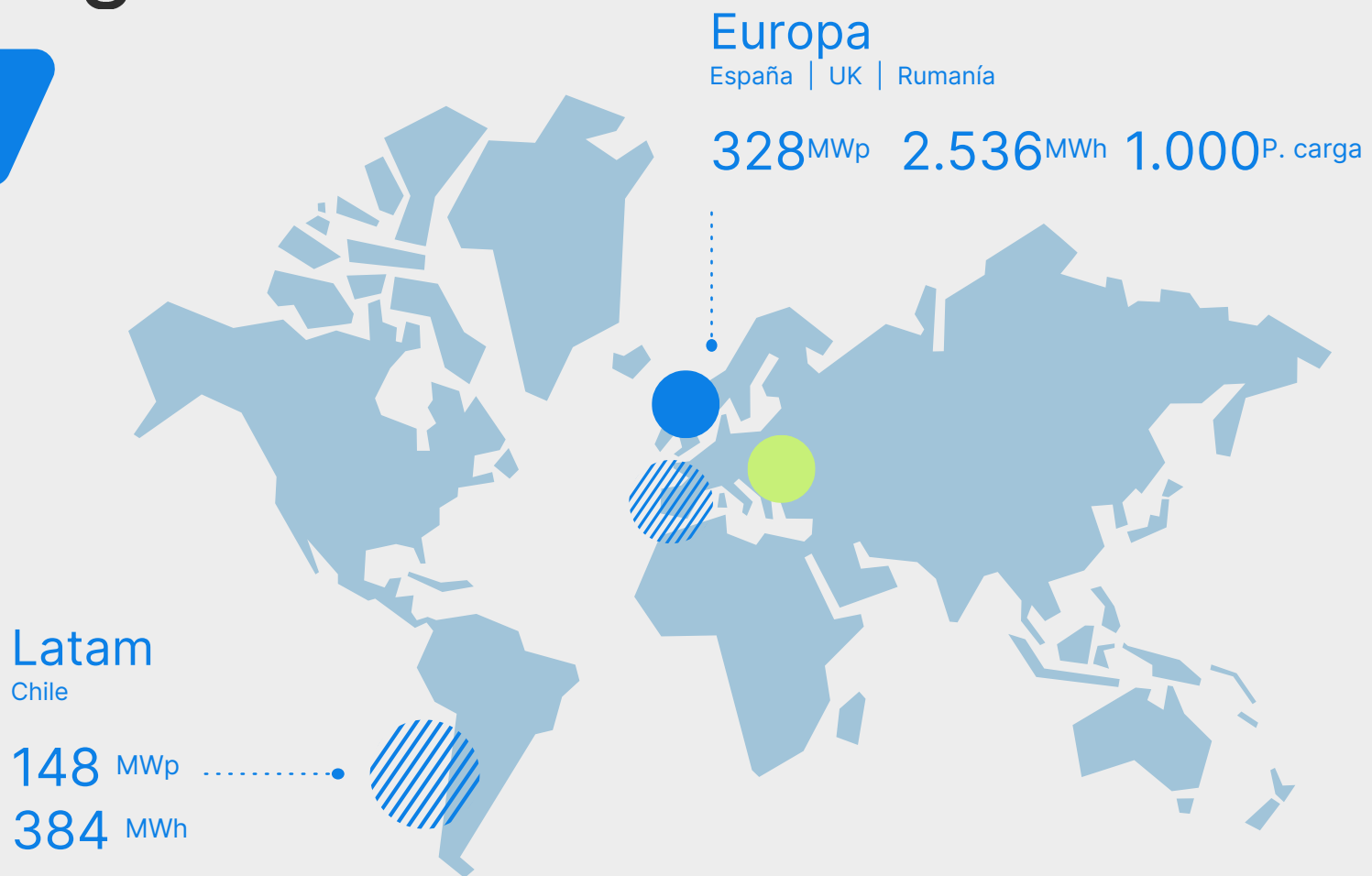
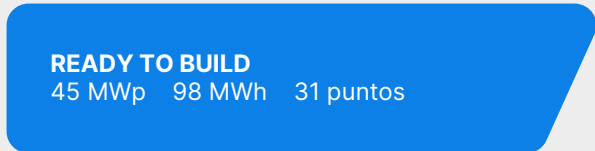
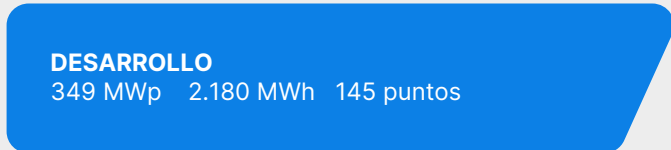
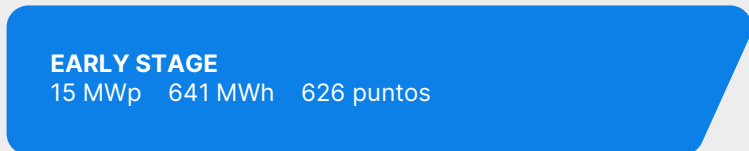

2.920 MWh 

Total BESS
Pipeline

1.000 

Puntos de Carga
Pipeline + Operación

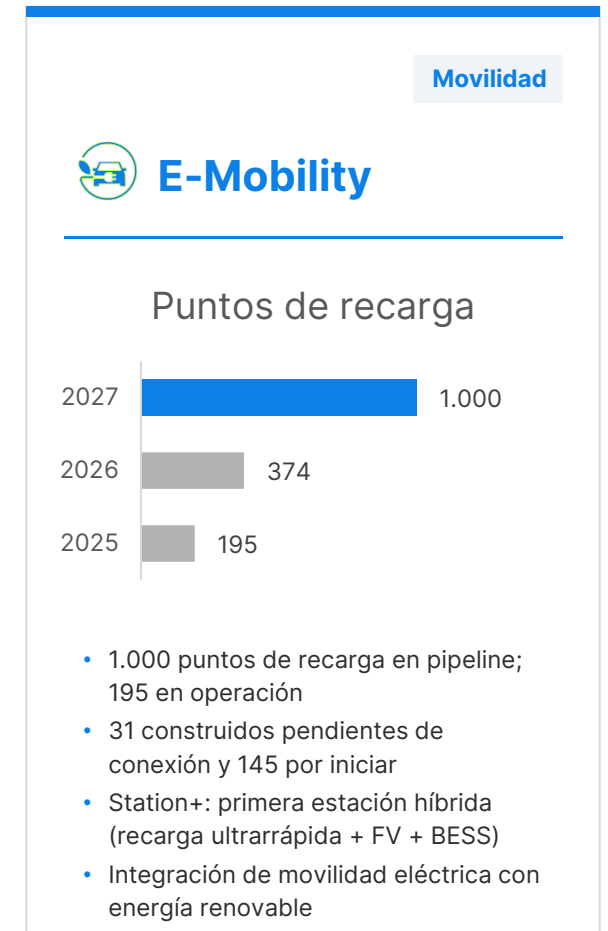
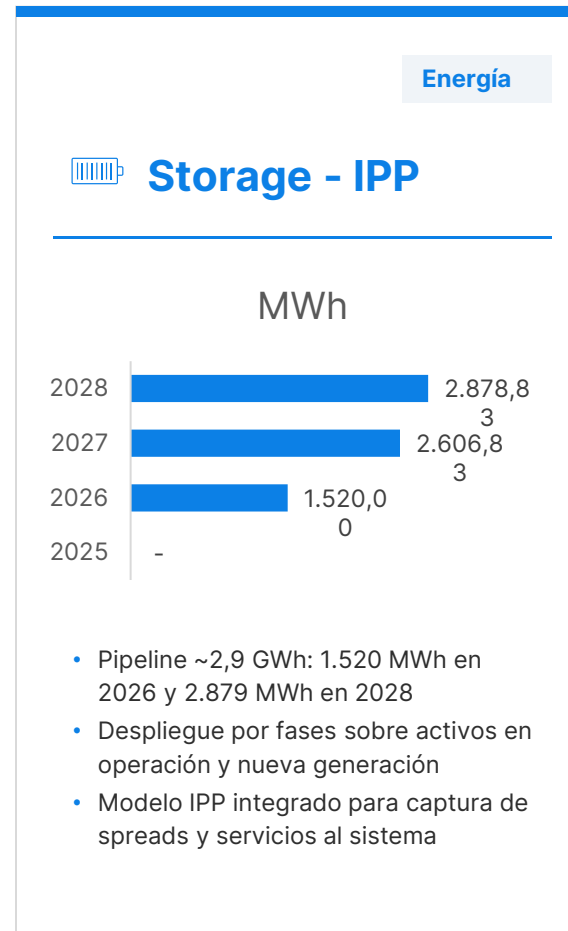
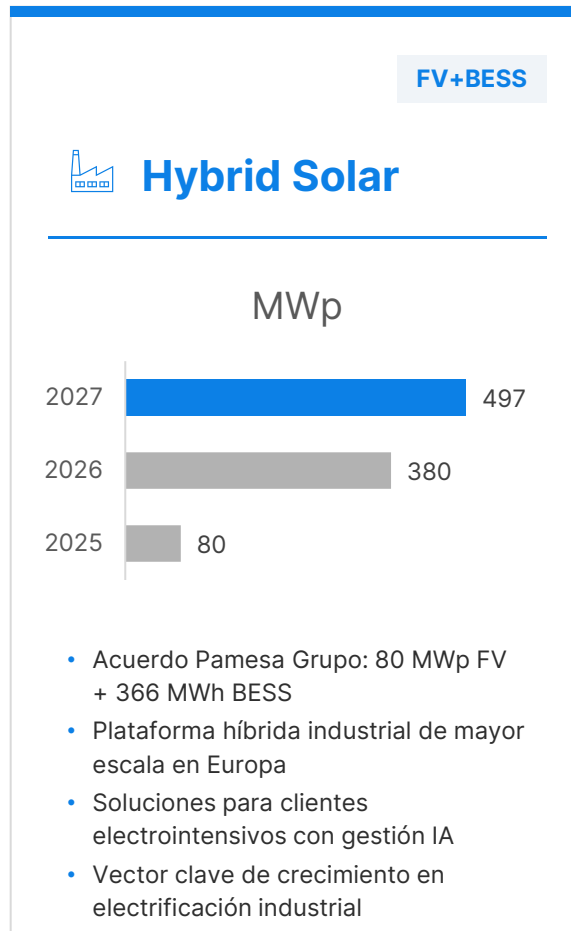
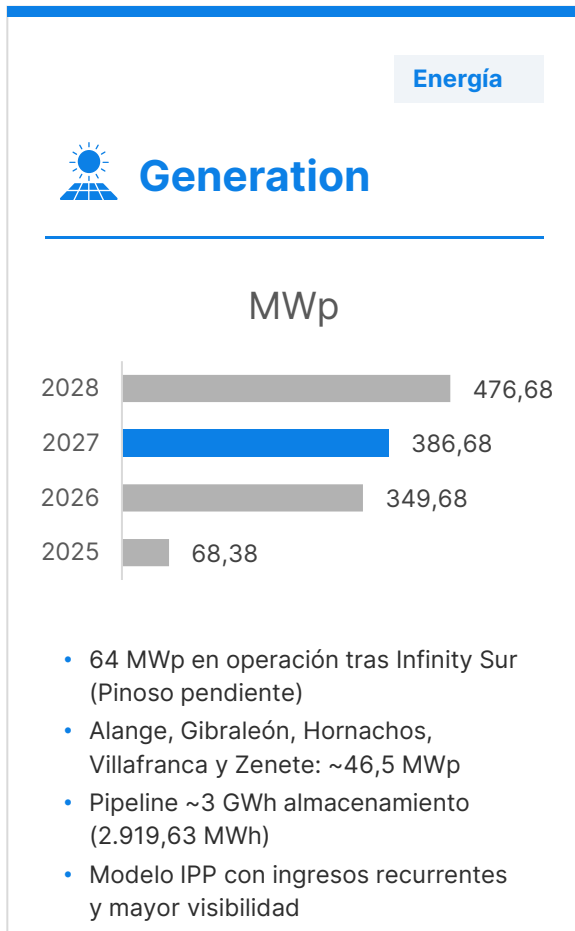
Desglose cartera global



Total 477 MWp | 2.920 MWh | 1.000 Puntos de carga

*Actualizado a 31 de diciembre de 2025

Pipeline en operación o construcción*



*Actualizado a 31 de diciembre de 2025

Resultados consolidados



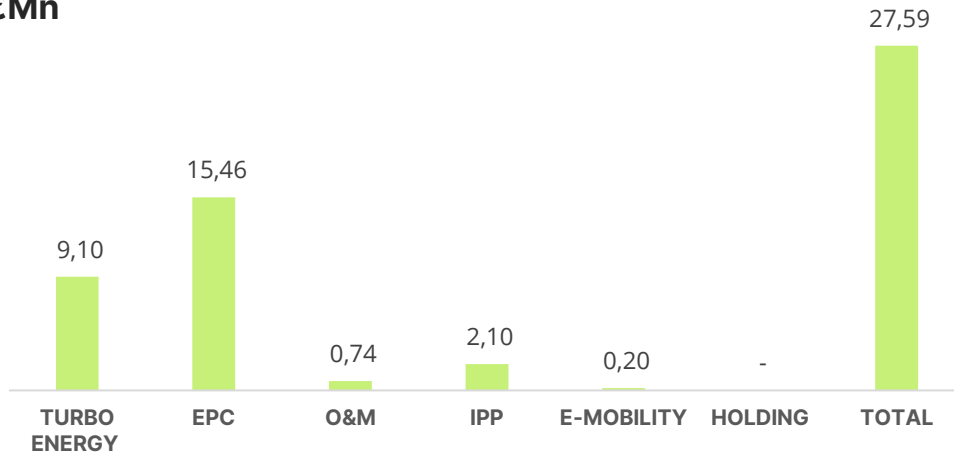
FY 2025

Cuenta de resultados consolidada

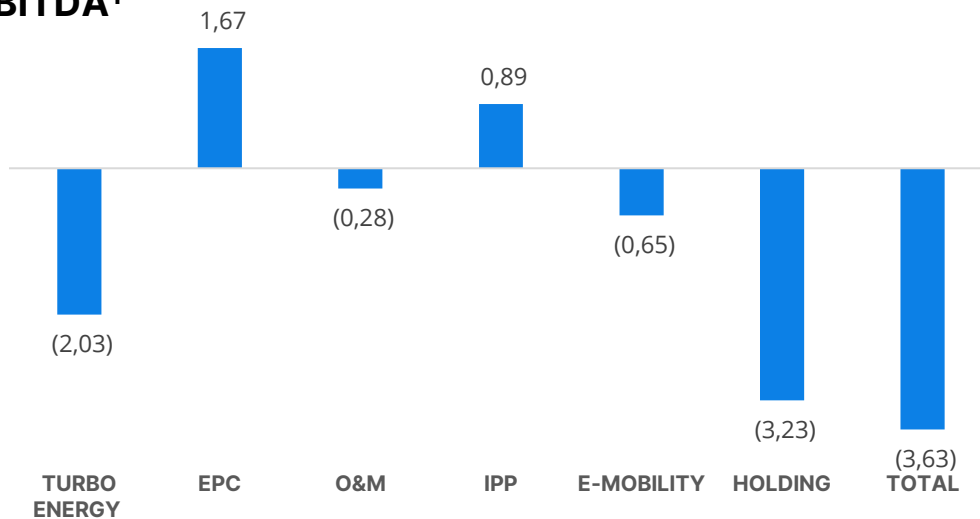
A 31 DE DICIEMBRE DE 2025

Cifra de negocio

€Mn



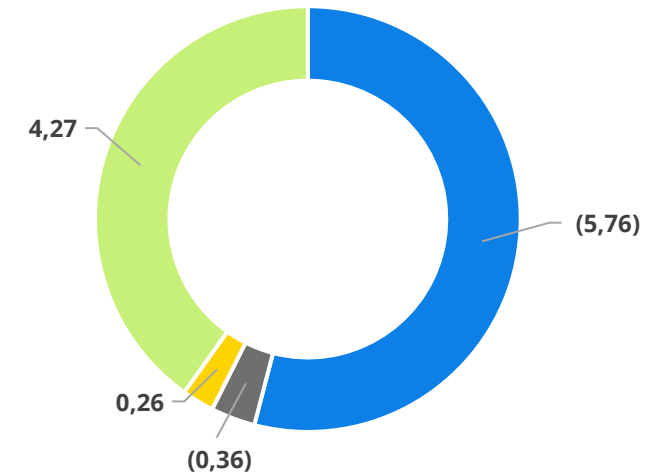
EBITDA¹



Resultado financiero

€Mn

- GASTOS FINANCIEROS
- DIFERENCIAS TIPO CAMBIO
- INGRESOS FINANCIEROS
- INSTRUMENTOS FINANCIEROS



/ Las ventas del Grupo registran un incremento del **80,92%**, impulsadas por el crecimiento de la actividad y la consolidación de nuevas líneas de negocio.

/ **EBITDA** consolidado de -3,6%, **con una mejora del 45%** respecto al ejercicio anterior, reflejo de los avances en eficiencia operativa y la contención de costes en el marco del plan estratégico en curso.

/ En materia de instrumentos financieros, la **venta parcial de la participación** en Turbo Energy, S.A. ha generado ingresos financieros extraordinarios, reforzando la liquidez del Grupo y preservando el control societario sobre la filial.

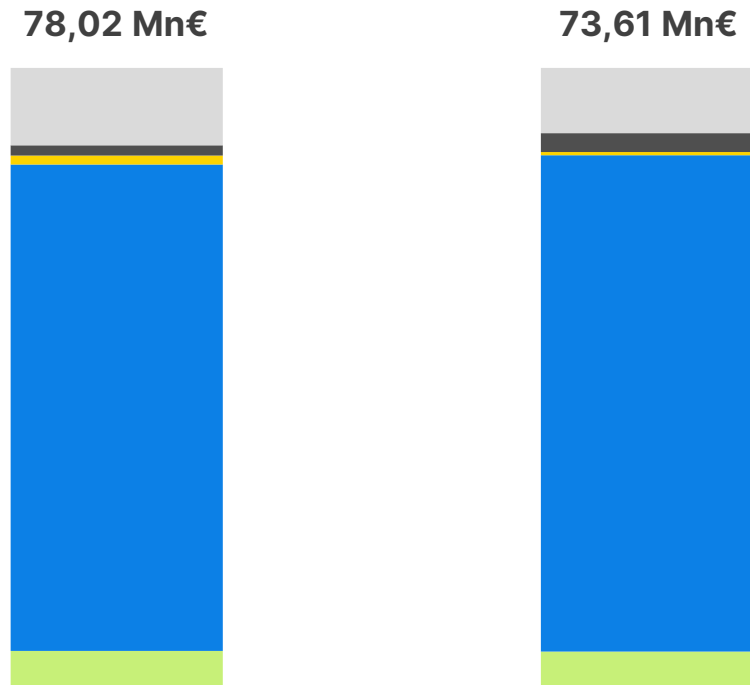
(1) EBITDA = Margen neto + Otros ingresos de explotación; Margen neto = Margen bruto – gastos de personal – otros gastos de explotación + pérdidas, deterioros y variación de provisiones

Balance situación consolidado

A 31 DE DICIEMBRE DE 2025

Activo no corriente

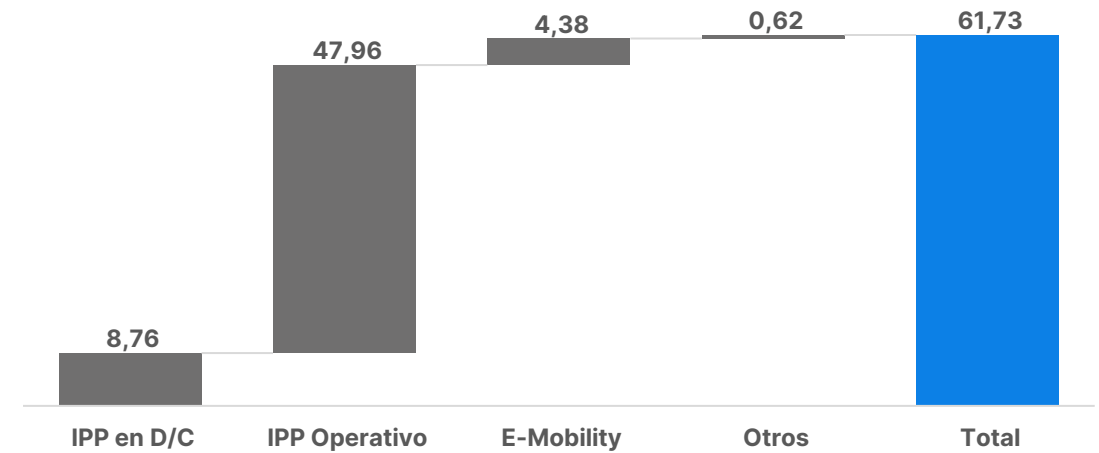
€Mn



■ INTANGIBLE ■ MATERIAL ■ EMP. GRUPO ■ FINANCIERAS L/P ■ IMP. DIFERIDO

Inmovilizado material

€Mn



/ El activo no corriente alcanza **78,02 M€ en 2025**, frente a los 73,61 M€ de 2024. Esta evolución refleja la finalización y puesta en marcha de inversiones estratégicas, con un incremento del peso del inmovilizado operativo y una reducción del volumen de activos en curso, evidenciando la maduración del esfuerzo inversor del Grupo.

/ El inmovilizado material totaliza **61,73 M€**, con el IPP Operativo como principal componente con **47,96 M€**, consolidando el parque fotovoltaico como activo generador de ingresos recurrentes. El IPP en desarrollo o construcción se sitúa en **8,76 M€**, reflejo del pipeline de nuevos proyectos en curso.

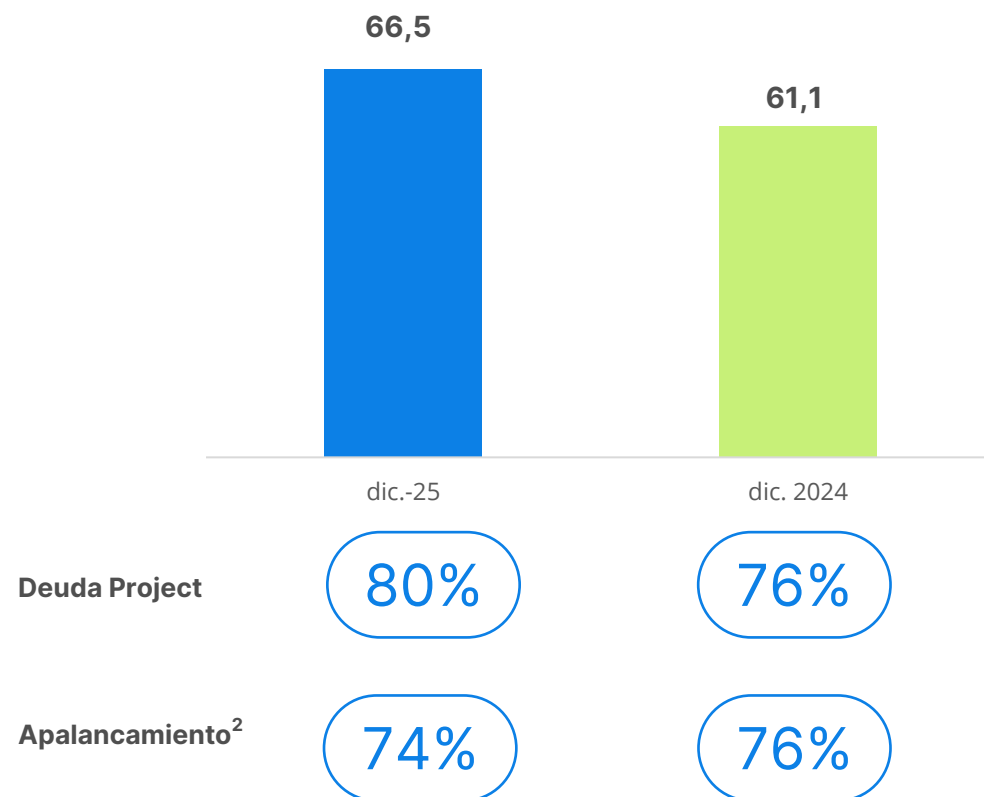
/ La línea de **e-mobility alcanza 4,38 M€**, consolidando la inversión en infraestructura de recarga como palanca de diversificación del Grupo.

Balance situación consolidado

A 31 DE DICIEMBRE DE 2025

Deuda financiera neta¹

€Mn



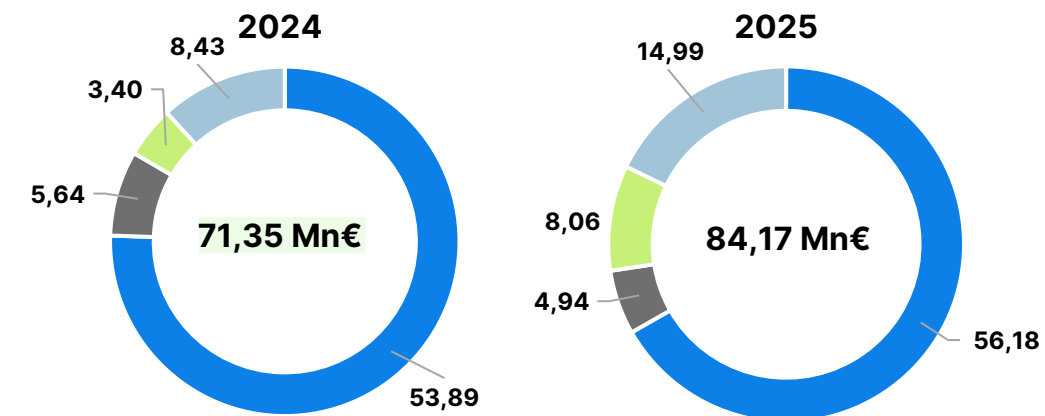
/ La deuda financiera neta asciende a **66,5 M€ a diciembre de 2025**, frente a los 61,1 M€ del ejercicio anterior. Esta evolución refleja el crecimiento y desarrollo del negocio, manteniendo una estructura financiera equilibrada y estable respecto al ejercicio anterior.

/ La deuda vinculada a proyectos representa el **80% del total**, respaldada por activos de generación que han comenzado a aportar ingresos recurrentes. El apalancamiento se sitúa en el 74%, en línea con la fase de inversión actual del Grupo, y mejorando respecto al 76% del ejercicio anterior.

/ La **estructura de la deuda totaliza 84,17 M€ en 2025**, con el componente de Utility Scale como principal partida con 56,18 M€, complementado por obligaciones y otros valores por 14,99 M€, préstamos por 8,06 M€ y circulante por 4,94 M€.

/ Adicionalmente, tras el cierre del ejercicio, el Grupo ha fortalecido su balance mediante la **conversión de 5,6 M€ de deuda en capital** y la extensión del perfil de vencimientos a largo plazo, reforzando la solidez financiera de cara al próximo ejercicio.

Estructura de la deuda



■ Utility scale ■ Circulante ■ Préstamos ■ Obligaciones y otros valores

(1) DFN = Préstamos + Obligaciones y otros valores negociables + Otros pasivos financieros - Inversiones financieras a c/p - Efectivo ; (2) (Préstamos + Obligaciones y otros valores negociables + otros pasivos financieros) / Total Activo

Compromiso ESG



Roadmap 2025-2028

ESG · Logros del ejercicio 2025

Avances clave en cada uno de los tres ejes de sostenibilidad



Medioambiente

Acción Climática · Planeta Positivo

Environmental

- ✓ **Certificación de huella de carbono** ante MITECO con cálculo, reducción y compensación voluntaria de emisiones.
- ✓ **Plan de Reducción de Emisiones:** marco para reducción progresiva de GEI en alcances 1, 2 y 3.
- ✓ **Adhesión a IEEB** y nuevo enfoque de gestión para la eficiencia energética.



Social

Personas en el Centro · Impacto Social

Social

- ✓ **56 profesionales** a cierre de 2025 (vs 104), modelo más ágil y especializado.
- ✓ **Refuerzo del paquete de bienestar:** flexibilidad, teletrabajo, talleres de salud y +5 días libres.
- ✓ **Evaluación de Impacto en Comunidades** y diseño del Programa de Desarrollo Comunitario.



Gobernanza

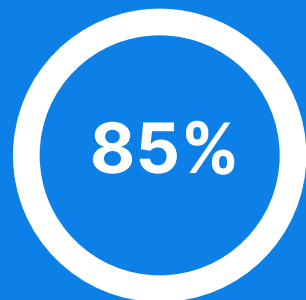
Liderazgo Resiliente

Governance

- ✓ **Actualización del Código Ético:** ciberseguridad, anticorrupción y transparencia como nuevos principios.
- ✓ **Órgano de Cumplimiento** en funcionamiento, con formación obligatoria a la plantilla.
- ✓ **Taxonomía Europea:** 99,58% ingresos y 96,80% CapEx elegibles.

Cumplimiento de objetivos ESG 2025

Segundo año del ESG Roadmap · 35 acciones evaluadas



Cumplimiento total del
ESG Roadmap 2025

Segundo año de implementación · 5 pilares

30

Acciones finalizadas

5

Reprogramadas

5

Pilares ESG

Avance por pilar

MEDIOAMBIENTE

Acción Climática

50%*

En progreso

MEDIOAMBIENTE

Planeta Positivo

33%

En desarrollo

SOCIAL

Personas en el Centro

78%

Avance sólido

SOCIAL

Impacto Social Positivo

67%*

En progreso

GOBERNANZA

Liderazgo Resiliente

67%

En progreso

* Líneas con acciones reprogramadas, sujetas a evaluación en el siguiente ejercicio

ENERGY BEYOND LIMITS

A bright sun is rising over the horizon of Earth, creating a glowing blue arc across the sky. The sun is positioned centrally, and its light illuminates the horizon line. The text "ENERGY BEYOND LIMITS" is centered above the sun in a white, sans-serif font. The background is a dark, starry space.

UMBRELLA GLOBAL ENERGY

Impulsando un futuro donde
la energía no tiene límites.

