



**Resultados ejercicio 2024**  
30 ABRIL 2025



# Disclaimer

La Presentación, así como la información contenida en la misma, se presenta únicamente a efectos informativos.

Estos materiales no deben ser considerados como sustitutivos del ejercicio de un juicio independiente y bajo ninguna circunstancia deberán ser considerados como una oferta de venta o como una solicitud de oferta para comprar ningún valor, ni son una recomendación para vender o comprar valores. La información contenida en la Presentación cumple con la normativa actual del segmento BME Growth de BME MTF Equity.

Cualquier decisión de inversión debe ser tomada sobre la base de una revisión independiente de la información pública disponible por parte de un potencial inversor.

La información contenida en la Presentación no es completa y debe ser examinada en conjunto con la información disponible de la Sociedad en su página web [www.umbrellasolarinvestment.com](http://www.umbrellasolarinvestment.com), así como en la página web del BME Growth (<https://www.bmegrowth.es>). La información de la Presentación y las opiniones que se realicen se han de entender realizadas en la fecha de la Presentación y están sujetas a cambios sin previo aviso. No se pretende proporcionar, y así ha de entenderse, un análisis completo y comprensivo de la situación comercial o financiera de la Sociedad, ni de su proyección futura.

Además, la información contenida en la Presentación no ha sido verificada independientemente, a excepción de los datos financieros extraídos de la auditoría anual de la Sociedad y de la revisión limitada del auditor de los estados financieros a 30 de junio de 2024. En este sentido, determinada información financiera incluida en la Presentación podría no estar auditada, revisada o verificada por un auditor externo independiente tal y como se indica a continuación, además de haber podido ser redondeada o suministrada por aproximación por lo que algunas cantidades podrían no corresponderse con el total reflejado.

Ni la Sociedad ni ninguna otra persona se encuentra obligada a actualizar o mantener actualizada la información contenida en la Presentación ni a informar de cualquier cambio y cualquier opinión expresada en relación a la misma está sujeta a cambios sin notificación previa.

La comprobación de los estados financieros efectuada del periodo enero-junio 2024 ha sido objeto de una revisión limitada por parte del auditor de la Sociedad, Deloitte.

# Índice

La compañía	01
Resultados Financieros	02
ESG	03



# La compañía

Umbrella Global Energy

01.





Compañía global de inversión enfocada en sectores clave como **energía solar, electromovilidad y tecnología**, con un enfoque integral que abarca toda la cadena de valor.



Infraestructura PV + BESS (IPP)

**Umbrella solar**



Infraestructura recarga vehículo eléctrico

**Umbrella e-mobility**



Almacenamiento y gestión inteligente

**Turbo Energy**

Sinergia entre todas nuestras áreas de negocio, maximizando nuestra capacidad de generar valor a nivel global



Infraestructura plantas solares



Infraestructura baterías



Infraestructura de recarga EV



Tecnología

## Plataforma de inversión diversificada

Alineada con el propósito de generar un impacto ambiental y social positivo y facilitar la transición hacia un modelo energético más sostenible.

Inversión  
sostenible  
y responsable

# Propuesta de valor

6 pilares que combinan solidez e innovación

01

Track record de más de 20 años

Amplio conocimiento del sector y capacidad de anticipación.

02

Estabilidad de ingresos (IPP)

Flujos de caja recurrentes que garantizan la sostenibilidad financiera a largo plazo.

03

Diversificación y Sostenibilidad

Enfoque en oportunidades sostenibles en sectores clave. Pipeline internacional, reducción de riesgos.

04

Creación de valor

Enfoque en la creación de valor a medio plazo. Capacidad para la creación, construcción y gestión de activos.

05

Capacidad de innovación

Palanca de crecimiento, capacidad para la detección de oportunidades de tecnología aplicada al sector energético.

06

Compromiso ESG

Integración de principios ambientales, sociales y de gobernanza en el modelo de negocio.

# Más de 20 años

Evolución y crecimiento del grupo



# Datos clave grupo\*

+20 años

Pioneros sector  
fotovoltaico

494 MWp

PV plant

3.831 MWh

BESS

+1.000

Charging points



Headquarters  
Valencia

+15 Europa  
Latinoamérica  
Estados Unidos

países

# Pipeline global

494 MWp  3.831 MWh  +1.000 puntos 

## EARLY STAGE

109 MWp 3.296 MWh 626 puntos

## DESARROLLO

305 MWp 515 MWh 159 puntos

## READY TO BUILD

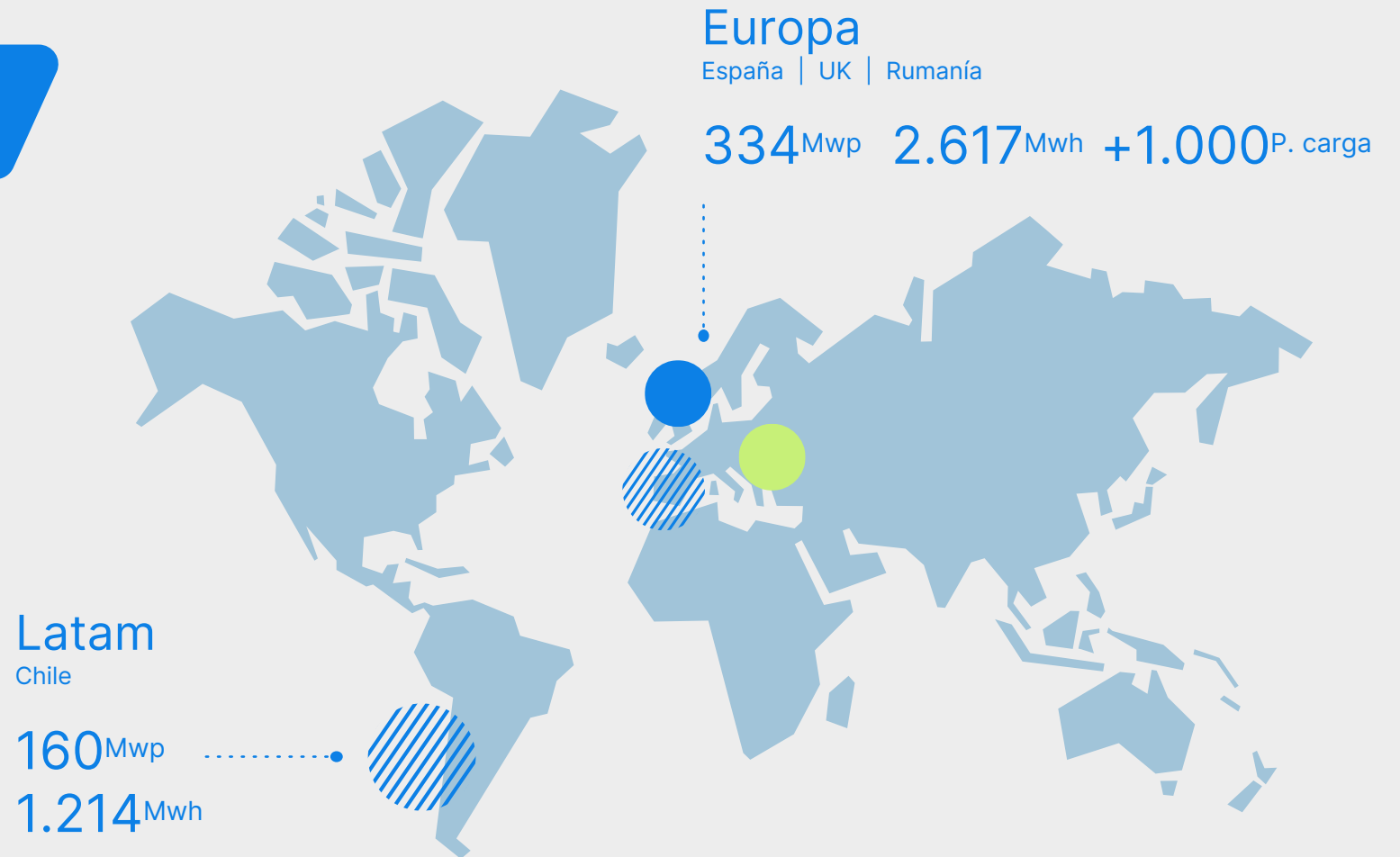
12 MWp 20 MWh 24 puntos

## CONSTRUCCIÓN

24 MWp 45 puntos

## OPERACIÓN

44 MWp 146 puntos



\*Pipeline a 31 de diciembre de 2024

Total 494MWp | 3.831Mwh | +1.000 Puntos de carga

# Pipeline en operación o construcción\*

## Solar Fotovoltaica

El grupo tiene el objetivo de continuar su transformación a IPP+ con la construcción de su cartera en desarrollo internacional.



## Almacenamiento

El grupo trabaja en la hibridación de las instalaciones operativas y en construcción, además de instalaciones de almacenamiento stand alone.

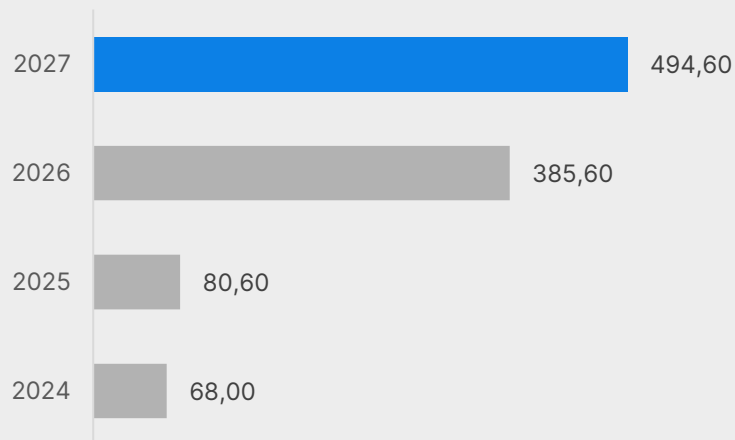


## Electromovilidad

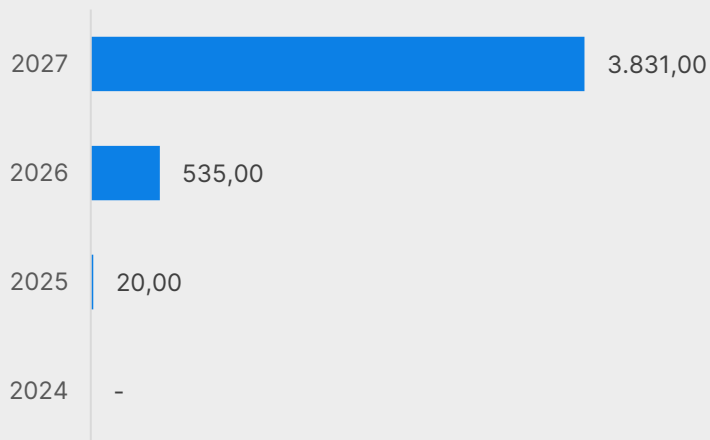
El grupo tiene como objeto conectar la generación con la demanda con su propia infraestructura de recarga de vehículo eléctrico.



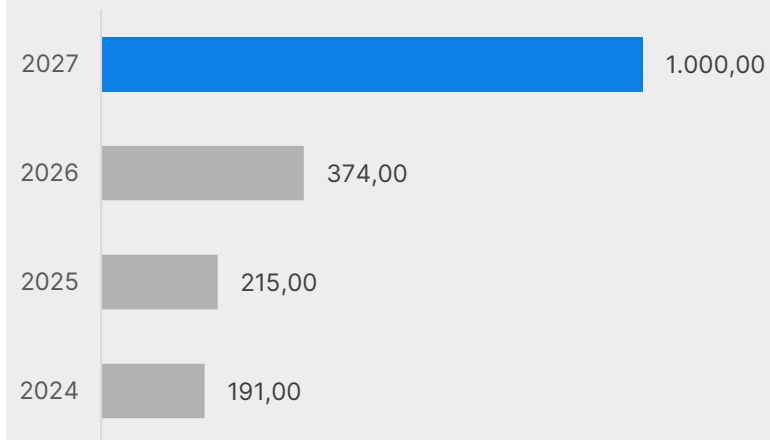
MWp



MWh



Puntos



\*Previsión de crecimiento a 31/12

# Resultados financieros

Umbrella Global Energy

02.



# Claves del periodo

EJERCICIO 2024



## Impulso decidido a la generación IPP-

- Avance en la consolidación del Grupo como productor de energía.
- Enfoque en capturar mayor valor a través de ingresos recurrentes. Generación de resultados al conectar todos los parques. Conexión parques solares de Zafra y Olivenza en Q4 2024. Conexión Alange, posterior al cierre, Q1 2025.
- Gran esfuerzo inversor destinado al desarrollo de proyectos Utility Scale, una apuesta por la producción propia y la estabilidad futura de ingresos.



## Fuerte inversión en infraestructura

- 13,2 M€ invertidos principalmente en infraestructura fotovoltaica y de carga para VE.
- Etapa de inversión en infraestructuras propias, fundamentalmente en la construcción y puesta en marcha de diversas instalaciones fotovoltaicas, que han supuesto adiciones de inmovilizado durante el ejercicio 2024 por importe de 13.243 miles de euros.



## Crecimiento sostenido en activos estratégicos

- Crecimiento sobre bases sólidas: el activo no corriente crece un 23%, impulsado por inversiones clave en generación fotovoltaica y movilidad eléctrica.
- Estabilidad financiera en un entorno de inversión intensiva. Mantenemos un fondo de maniobra positivo y una tesorería sólida, demostrando nuestra capacidad para crecer de forma ordenada y responsable.
- Visión a largo plazo, solidez en el modelo de negocio.

# Claves del periodo

EJERCICIO 2024



## Crecimiento estratégico internacional

### Chile:

- Enfoque en el desarrollo de un portfolio propio solar fotovoltaico + BESS en el centro-sur del país.
- Operación corporativa para reorientar inversiones, desinvirtiendo en activos no estratégicos con un beneficio aproximado de 3,7M€.
- Alianza estratégica con el grupo industrial Smart Dock para el lanzamiento de su nueva división de generación, almacenamiento y gestión inteligente de Energía. [Posterior al cierre de 2024]
- Alianza con Saesa, eléctrica líder del sur del país, para impulsar la implantación de sistemas de almacenamiento energético inteligente en la región. El acuerdo contempla la implementación en 25 plantas. [Posterior al cierre de 2024]

### Reino Unido:

- Primer gran desarrollo del grupo en el segmento Utility Scale.
- Proyecto solar con almacenamiento. 12,6 MWp de generación solar fotovoltaica con un sistema de almacenamiento en baterías (BESS) de 20 MWh.

### Europa del Este:

- Pipeline en Rumanía con cuatro proyectos stand-alone de 400MWac por proyecto con una capacidad preliminar de 1.600MWh.

# Claves del periodo

EJERCICIO 2024

**Umbrella e-mobility:**  
más inversión, más  
infraestructura y un socio  
estratégico para acelerar la  
movilidad sostenible.

## Compromiso firme con la movilidad sostenible

- Umbrella reafirma su apuesta por una transición energética integral que abarque también el ámbito del transporte y la movilidad urbana.



## Crecimiento de la inversión

- La inversión en e-mobility ha aumentado un 61% durante el ejercicio, impulsando el desarrollo de infraestructuras clave.



## Nuevo socio estratégico: Zouk Capital

- La entrada de Zouk Capital como socio inversor refuerza la plataforma de electromovilidad del Grupo y aporta el respaldo necesario para acelerar la expansión de nuestra red de carga.
- Esta operación generará un beneficio en el consolidado de +3M€.
- Esta alianza refuerza la solidez del modelo de negocio de Umbrella e impulsa la ejecución del plan de despliegue de puntos de recarga a nivel nacional.



## Resultados y plan de crecimiento

- Hasta la fecha, Umbrella e-Mobility ha instalado más de 100 cargadores rápidos en todo el territorio español.
- El objetivo es alcanzar los 1.000 puntos de recarga operativos en 2028, contribuyendo activamente a la descarbonización del transporte y al desarrollo de ciudades más sostenibles.

# Claves del periodo

EJERCICIO 2024

**Turbo Energy** avanza en su expansión internacional y en el desarrollo de nuevas soluciones tecnológicas de almacenamiento energético.



## Expansión en EE.UU.

Acuerdo estratégico con Connection Holdings para lanzar Sunbox Home en EE.UU. (Primeras instalaciones previstas en mayo 2025). Certificación UL ya obtenida.



## Crecimiento en Residencial

Consolidación como proveedor de Solar360 (Repsol y Movistar). Ventas superiores a 1,2 M€, con expectativas de fuerte crecimiento en 2025. Nuevo modelo Sunbox Home Lite.



## Impulso en C&I. Desarrollo en Utility Scale

Más de 25 instalaciones completadas desde 2023, generando más de 2M€ en ventas. Avances en soluciones de almacenamiento a gran escala como línea estratégica de futuro.



## Apagones en Chile y España

Turbo Energy reafirma el valor estratégico de sus sistemas de almacenamiento inteligente. Demuestra su aporte de valor en momentos críticos como los vividos durante los apagones de gran escala.



## Innovación tecnológica: Plataforma digital y App

Lanzamiento de nueva plataforma digital y App, que abrirán nuevas vías de ingresos recurrentes.

# Cuenta de resultados consolidada


A 31 DE DICIEMBRE DE 2024

## Cifra de negocio

€Mn

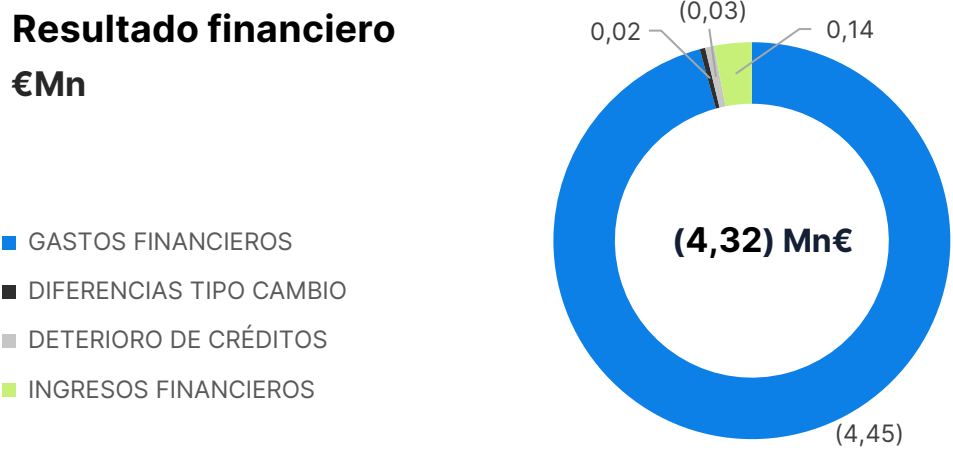


## EBITDA<sup>1</sup>



## Resultado financiero

€Mn



/ El Grupo continúa avanzando en el desarrollo de infraestructuras propias, una inversión estratégica clave para su transformación y crecimiento.

/ Los costes financieros han aumentado como consecuencia del avance en la construcción de los distintos proyectos en curso.

/ Durante el ejercicio, se han conectado a la red dos plantas fotovoltaicas que ya están generando ingresos.

/ Se han puesto en marcha medidas organizativas para adaptar la estructura del Grupo al crecimiento y a los nuevos retos estratégicos.

/ El EBITDA negativo de Turbo Energy responde a su proceso de especialización, que implica una inversión intensiva en desarrollo de software, inteligencia artificial y soluciones de valor añadido. Esta estrategia está diseñada para posicionar a la compañía como un referente internacional, con un foco especial en el mercado americano.

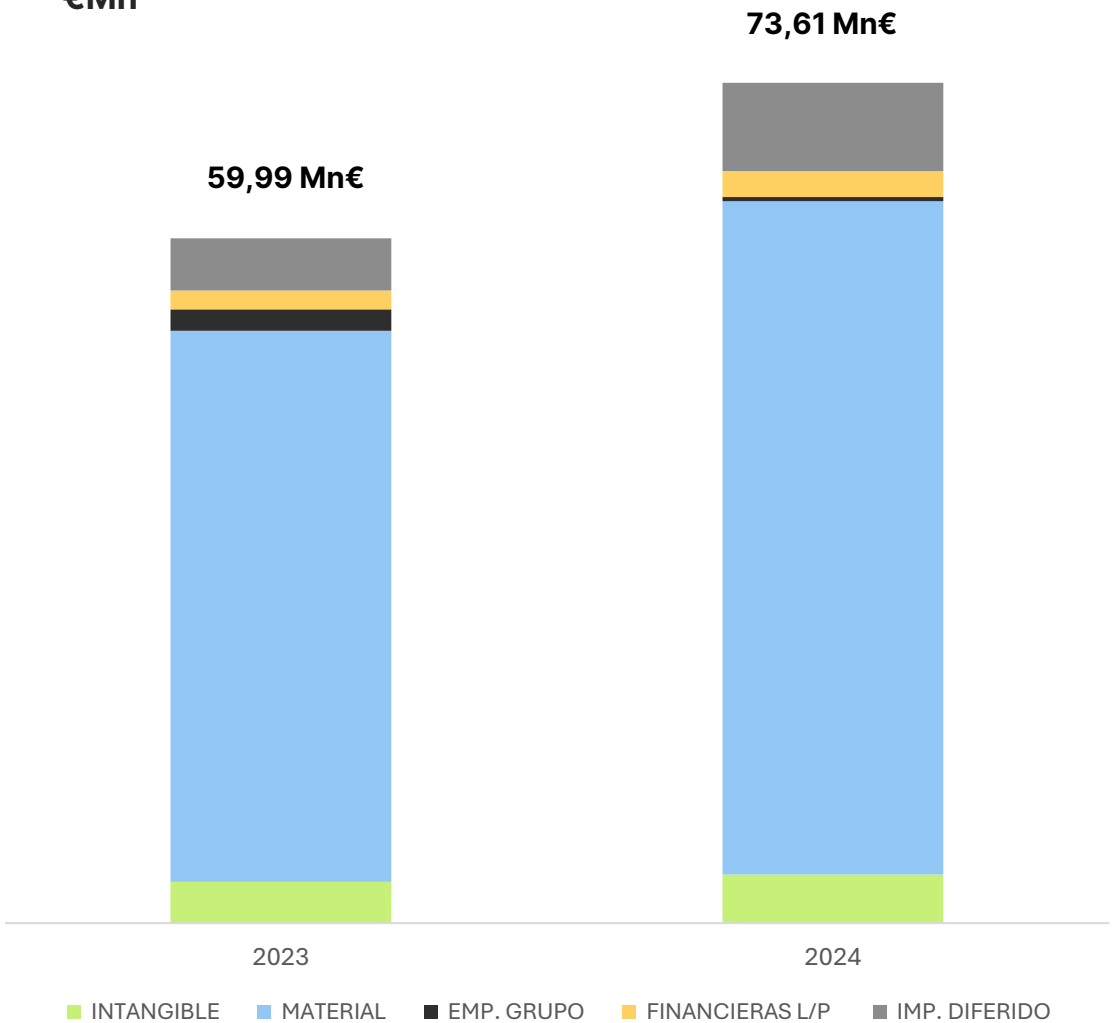
(1) EBITDA = Margen neto + Otros ingresos de explotación; Margen neto = Margen bruto – gastos de personal – otros gastos de explotación + pérdidas, deterioros y variación de provisiones.  
Margen bruto= Importe neto cifra negocios + trabajos realizados para su activo - aprovisionamientos

# Balance situación consolidado

A 31 DE DICIEMBRE DE 2024

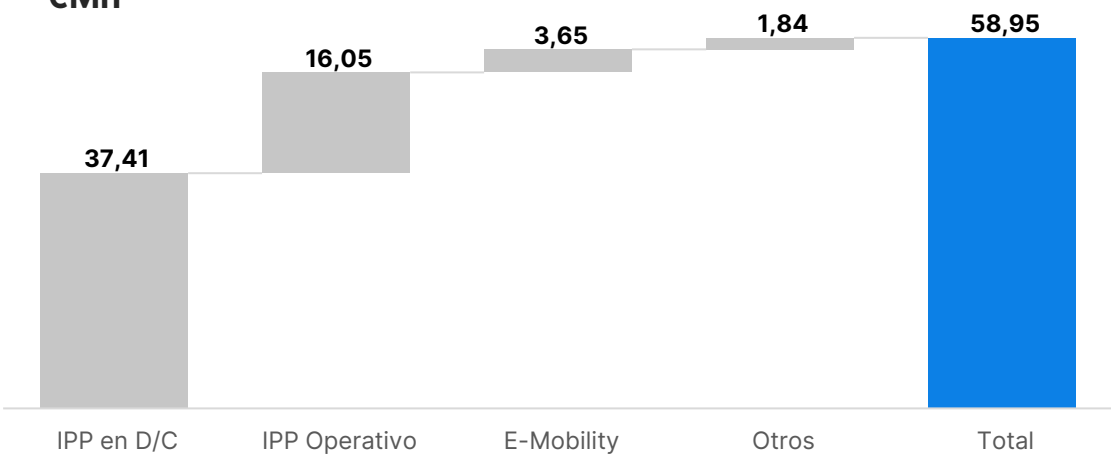
## Activo no corriente

€Mn



## Inmovilizado material

€Mn



/ El activo no corriente ha crecido un 23% respecto al ejercicio anterior, reflejando el esfuerzo inversor del Grupo en activos clave para su desarrollo estratégico, especialmente en infraestructuras energéticas propias.

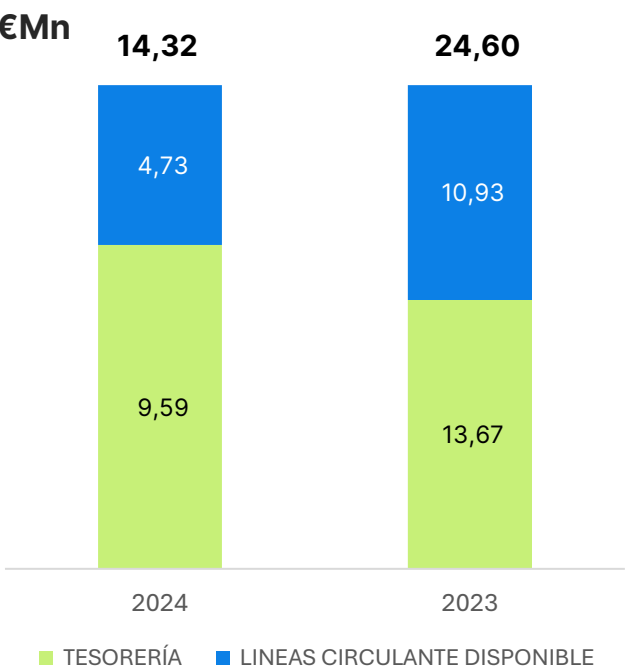
/ El inmovilizado material se sitúa en 58,95 millones de euros, lo que supone un incremento del 22%, impulsado principalmente por el avance en la construcción de proyectos de generación fotovoltaica. Destacan los activos en desarrollo y construcción bajo modelo IPP, que representan el 63% del total, con un valor de 37,41 millones de euros.

/ La inversión en e-Mobility ha crecido un 61%, en línea con el compromiso del Grupo por liderar el desarrollo de soluciones de movilidad eléctrica y sostenible.

# Balance situación consolidado

A 31 DE DICIEMBRE DE 2024

## Liquidez<sup>1</sup>

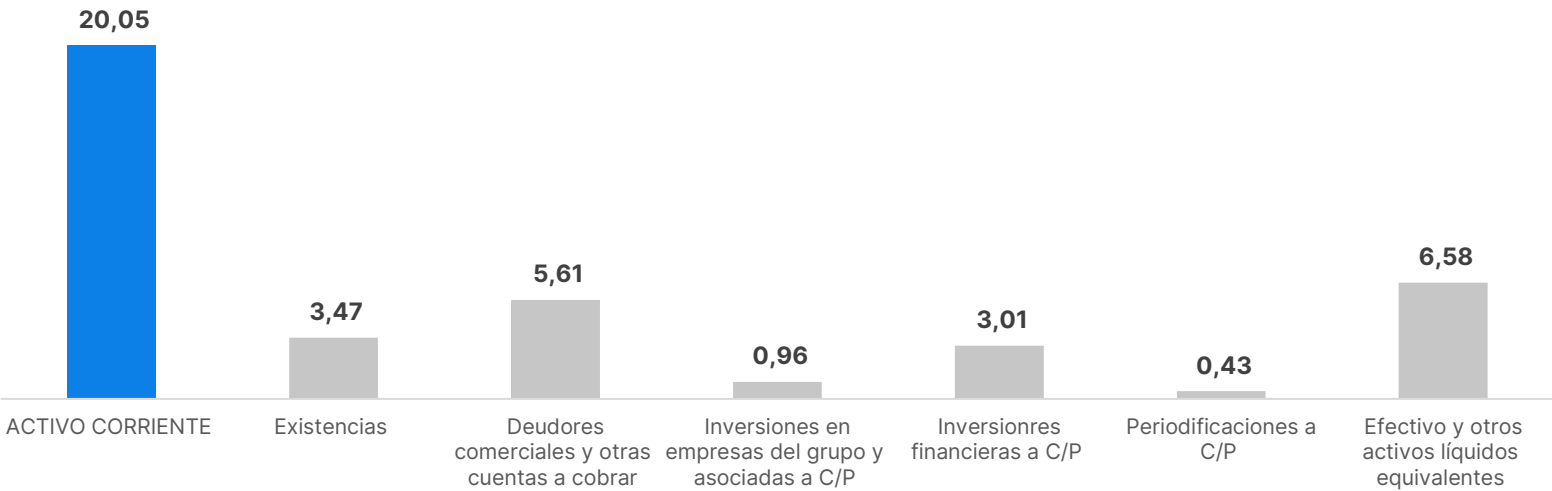


## Ratio liquidez<sup>2</sup>



€Mn

## Activo Corriente



/ El Grupo presenta un fondo de maniobra positivo de 4,97 millones de euros, reflejo de una posición financiera estable en un contexto de fuerte inversión en activos estratégicos.

/ La tesorería se mantiene sólida, con un saldo de 9,59 millones de euros, mientras que las líneas de financiación circulante continúan garantizando la cobertura operativa a corto plazo.

/ El ratio de liquidez se sitúa en 1,33, nivel que confirma la capacidad del Grupo para hacer frente a sus compromisos a corto plazo, a pesar de la reducción del activo corriente.

/ Disminución significativa de las existencias, fruto de una mejora en la eficiencia de la gestión de inventarios.

/ La tesorería y las inversiones financieras a corto plazo son positivas, reflejando una política de gestión de liquidez prudente y consistente.

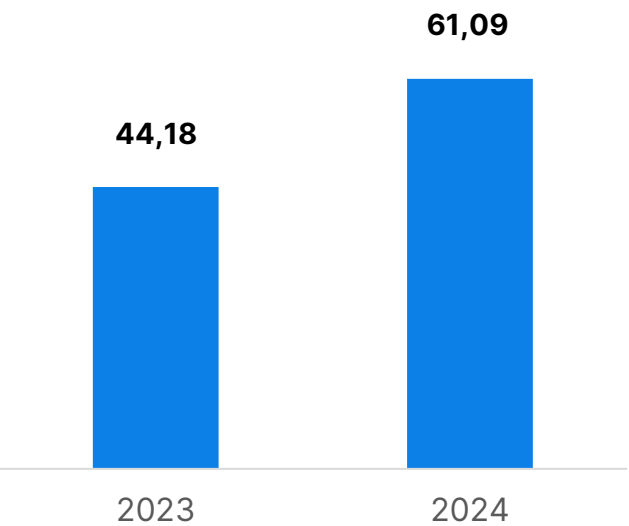
(1) Efectivo y otros activos líquidos equivalentes + Inversiones financieras a C/P // (2) Activo corriente / Pasivo corriente

# Balance situación consolidado

A 31 DE DICIEMBRE DE 2024

## Deuda financiera neta<sup>1</sup>

€Mn



Deuda Project

82%

76%

Apalancamiento<sup>2</sup>

63%

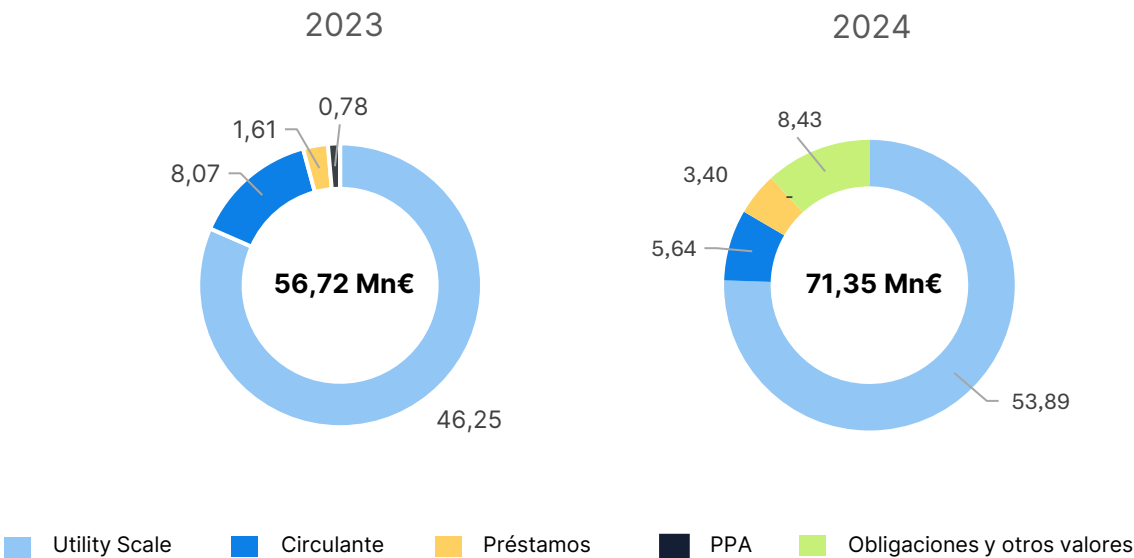
76%

/ La deuda financiera neta ha aumentado, en línea con el plan de crecimiento del Grupo, permitiendo financiar activos estratégicos para la generación bajo modelo IPP. Este incremento se ha concentrado principalmente en proyectos Utility Scale, que representan el 76% del total.

/ La deuda vinculada a proyectos específicos (Project Finance) se mantiene estable, con un ratio de 0,76, lo que refleja una gestión eficiente del apalancamiento. Este endeudamiento está respaldado por activos que ya generan ingresos, sin comprometer la operativa del Grupo.

/ El Grupo ha diversificado sus fuentes de financiación, incorporando instrumentos como obligaciones y bonos, lo que aporta mayor flexibilidad y facilita el acceso a financiación colectiva para el desarrollo de nuevos proyectos.

## Estructura de la deuda



(1) DFN = Deudas a LP + Deudas a CP – Acreedores por arrendamientos financiero + Deudas con empresas del grupo – Efectivo – Inversiones financieras a CP – Inversiones en empresas grupo a CP;

(2) (Préstamos + Obligaciones y otros valores negociables + otros pasivos financieros) / Total Activo

# ESG

Umbrella Global Energy


03.



# ESG

Nuestro propósito corporativo:

Impulsar la transición  
hacia un modelo  
energético sostenible



Plan estratégico ESG  
Roadmap 2024-2028

La sostenibilidad forma  
parte de nuestro ADN,  
y la hemos incorporado  
formalmente de forma  
integral a nuestra  
estrategia.

5

Pilares

+80

Acciones



## Ambiental

01

### Acción climática

Medición y reducción  
huella carbono.

Adaptación nuestros  
activos al cambio climático.

02

### Planeta positivo

Medición y reducción  
consumos y residuos.

Economía circular

Protección biodiversidad.



## Social

03

### **Personas en el centro**

Atracción y retención del talento.

Seguridad y salud.

04

### **Impacto social positivo**

Impacto en la comunidad.

Cadena de suministro responsable.

Clientes y otros stakeholders.

# ESG



## Gobernanza

05

### Liderazgo resiliente

Buen Gobierno  
Corporativo.

Impacto y Riesgos ESG.

Compliance.

Ciberseguridad y  
Protección de datos.

Financiación Verde.

# Hitos 2024



Environmental

- ✓ **Disminución de nuestra Huella de Carbono** en el Alcance 1 y 2 e inclusión de nuevas fuentes para el cálculo de Alcance 3.
- ✓ **Digitalización, seguimiento y reporte de los consumos** de energía, agua, residuos y materiales para la construcción de parque solares.
- ✓ Seguimiento y reporte de acciones para la **conservación de la Biodiversidad**



Social

- ✓ **Plan de promoción de la salud y bienestar** de la plantilla
- ✓ **Gestión de nuestra cadena de suministro** basada en criterios y lineamientos ESG, mediante un proceso de homologación y la adhesión de proveedores a nuestro código ético.
- ✓ **Acciones de impacto en la comunidad y promoción de los beneficios de la energía solar fotovoltaica**, a través del apoyo a organizaciones sin fines de lucro y la participación en proyectos en zonas con sistemas eléctricos vulnerables



Governance

- ✓ Promoción de la cultura preventiva y ética corporativa. Fortalecimiento del **Programa de Cumplimiento Normativo**.
- ✓ **Aprobación de nuevas políticas corporativas.**
  - Comunicación y contacto con accionistas.
  - Prevención contra la corrupción y blanqueo de capitales.
  - Buen gobierno.
- ✓ Inicio del **análisis taxonómico** de las actividades del Grupo
- ✓ Refuerzo de los sistemas de **Ciberseguridad del Grupo**.



Publicación de nuestro **Informe de Sostenibilidad 2023**.

# Cumplimiento objetivos 2024

## Plan de Acción 2024 ESG Roadmap

En el primer año de implementación, hemos logrado avances significativos en cada una de las líneas de acción establecidas en nuestra hoja de ruta, obteniendo los siguientes resultados a diciembre 2024

36	Acciones propuestas en 2024
33	Acciones finalizadas
3	Acciones reprogramadas

Resultados 2024	Acciones finalizadas
ACCIÓN CLIMÁTICA	100%*
PLANETA POSITIVO	100%
PERSONAS EN EL CENTRO	90%
IMPACTO SOCIAL POSITIVO	100%*
LIDERAZGO RESILIENTE	90%
TOTAL OBJETIVOS 2024	90%

\*Dichas acciones requieren una actualización periódica de información que concluye en diciembre, por lo que, al cierre de año, se considerarán finalizadas

# Nuestra motivación

## Hitos 2024

Las acciones desarrolladas en 2024 reflejan nuestro compromiso continuo con la mitigación del cambio climático y el cuidado de las personas y el medioambiente en todas nuestras actividades y líneas de negocio.



# ENERGY BEYOND LIMITS






## España

Plaza de América, 2 - 4ºB  
46004 – Valencia

+34 961 196 250  
info@umbrella-e.com

**umbrella-e.com**

 [linkedin.com/company/umbrellaglobalenergy](https://www.linkedin.com/company/umbrellaglobalenergy)

 [youtube.com/@umbrellaglobalenergy](https://www.youtube.com/@umbrellaglobalenergy)

 [@umbrellaglobalenergy](https://www.instagram.com/umbrellaglobalenergy)